

Cal. 4,5 mm
(.177) P

WALTHER



PPQ

EN 01 Muzzle	DE 01 Mündung	FR 01 Bouche	ES 01 Boca del cañón
02 Front sight	02 Korn	02 Guidon	02 Punto de mira
03 Slide	03 Schlitten	03 Culasse	03 Corredera
04 Release lever	04 Entriegelungshebel	04 Levier de déverrouillage	04 Palanca de desbloqueo
05 Rear sight	05 Kimme	05 Cran de mire	05 Alza
06 CO ₂ Capsule compartment	06 CO ₂ -Kapselfach	06 Compartiment de la cartouche de CO ₂	06 Compartimiento para cápsulas de CO ₂
07 End cap	07 Verschlussklappe	07 Clapet de fermeture	07 Tapa de la corredera
08 Safety	08 Sicherung	08 Sécurité	08 Seguro
09 Trigger	09 Abzug	09 Détente	09 Gatillo
10 Picatinny rail	10 Picatinny-Schiene	10 Rails picatinny	10 Riel Picatinny
11 Drum tray	11 Trommelfach	11 Compartiment du tambour	11 Compartimento para bidones
IT 01 Bocca	RU 01 Дуло	PL 01 Wylot lufy	TR 01 Namlu ağızı
02 Mirino	02 Мушка	02 Muszka	02 Arpaçık
03 Carrello	03 Затвор	03 Suwak	03 Sürgü
04 Leva di sbloccaggio	04 Рычаг затворной задержки	04 Dźwignia odryglowująca	04 Sürgü kilidi mandalı
05 Tacca di mira	05 Прицельная планка	05 Szczerbina	05 Gez
06 Scoparto per capsula a CO ₂	06 Отделение для баллончика с CO ₂	06 Komora CO ₂	06 CO ₂ kapsül bölmesi
07 Piastra di bloccaggio	07 Запорная крышка	07 Zamknięcie	07 Kilit mekanizması kapağı
08 Sicura	08 Предохранитель	08 Bezpiecznik	08 Emniyet
09 Grilletto	09 Спусковой крючок	09 Spust	09 Tetik
10 Slitta Picatinny	10 Направляющая типа Picatinny	10 Szyna Picatinny	10 Picatinny rayı
11 Scoparto per fusti	11 Отсек для барабана	11 Komora bębna	11 Tambur bölmesi



**CAUTION**

- Only handle your gun in its safe condition.
- Always make sure that the muzzle points in a safe direction.

ACHTUNG

- Handtieren Sie nur mit der Waffe, wenn diese gesichert ist.
- Achten Sie stets darauf, dass die Mündung in eine sichere Richtung zeigt.

ATTENTION

- Ne manipulez l'arme que lorsque la sécurité est enclenchée.
- Assurez-vous que la bouche est orientée dans une direction non dangereuse.

ATENCIÓN

- Manipule la pistola sólo cuando esté asegurada.
- Asegúrese de que la boca apunte siempre en una dirección segura.

**ATTENZIONE**

- Accertarsi che la sicura sia inserita prima di iniziare a maneggiare l'arma.
- Indirizzate l'arma sempre in una direzione sicura.

ВНИМАНИЕ


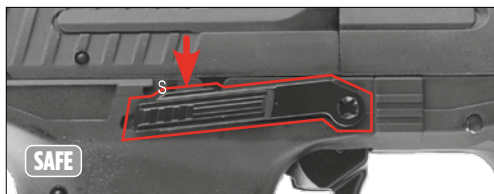
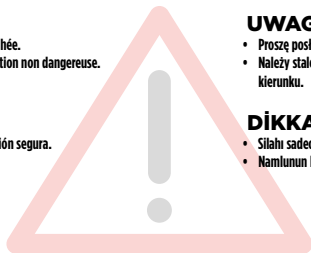
- Обращайтесь с оружием, только поставив его на предохранитель.
- Всегда следите за тем, чтобы ствол оружия был направлен в безопасную сторону.

UWAGA

- Proszę posługiwać się wyłącznie zabezpieczoną bronią.
- Należy stale kontrolować czy lufa jest skierowana w bezpiecznym kierunku.

DİKKAT

- Silahı sadece, emniyetli halde iken elinize alın.
- Namlunun her zaman güvenli bir yöne doğrultulmuş olmasına dikkat edin.





- Only use 12 g CO₂ capsules.
- For storage remove gas capsules.
- There may be a minor discharge of gas when you remove the gas capsules.

Make sure that your hands do not come into contact with discharged CO₂ gas. This may cause freezing of the skin. Do not expose the CO₂ cartridge to excessive heat and do not store it at temperatures exceeding 54 °C. Always adhere to the warnings and safety instructions of the manufacturer on the gas cartridge in respect to handling and storage of a CO₂ gas container.

- Verwenden Sie nur 12 g CO₂-Kapseln.
- Für die Lagerung der Waffe CO₂-Kapsel entnehmen!
- Beim Herausnehmen der CO₂-Kapsel kann es zu einem leichten Austritt von CO₂ kommen.

Achten Sie darauf, dass Ihre Hände nicht mit austretendem CO₂-Gas in Berührung kommen. Bei Kontakt mit der Hand kann es zu Erfrierungen kommen. Setzen Sie die CO₂-Kapsel keiner großen Hitze aus und lagern sie diese nicht bei Temperaturen über 54 °C. Halten Sie sich immer an die auf der CO₂-Kapsel aufgedruckten Warn- und Sicherheitshinweise des Herstellers bezüglich Umgang und Lagerung der CO₂-Kapsel.

- Utilisez seulement des capsules de CO₂ de 12 g.
- Retirez la capsule de CO₂ avant de ranger l'arme.
- En retirant la capsule de CO₂, il est possible qu'une petite quantité de gaz s'échappe.

Veillez à ce que vos mains n'entrent pas en contact avec le gaz CO₂ qui s'échappe. Le contact avec la peau peut entraîner des gelures. Ne soumettez pas les capsules de CO₂ à une chaleur trop importante et ne les stockez pas à des températures supérieures à 54 °C. Respectez toujours les consignes de sécurité et avertissements figurant sur la capsule de CO₂ relatifs à l'utilisation et au stockage de capsules de CO₂.

- Utilice únicamente cápsulas CO₂ de 12 g.
- Para guardar el arma extraiga los cápsulas de CO₂.
- Al extraer el cápsula de CO₂, es posible que se escape una pequeña cantidad de gas.

Procure que sus manos no entren en contacto con el CO₂ en caso de fuga, ya que un eventual contacto con la piel puede causar congelación. No exponga el cápsula de CO₂ a un calor excesivo ni lo guarde a temperaturas superiores a los 54 °C. Observe siempre las advertencias e instrucciones de seguridad del fabricante sobre la manipulación y el almacenamiento del cápsula de aire comprimido.



- Usare solo le capsula CO₂ 12 g.
- Prima di riporre l'arma, togliere la capsula CO₂!
- Durante l'estrazione della capsula CO₂ può verificarsi una leggera fuoriuscita di gas CO₂.

Raccomandiamo di prestare attenzione affinché le mani non vengano a contatto con il gas CO₂ che fuoriesce dall'arma. L'eventuale contatto con la pelle potrebbe provocare congelamenti. Non esporre le capsula CO₂ a fonti di calore eccessivo e conservarle in contenitori a temperature non superiori a 54 °C. Osservare sempre le avvertenze e le norme di sicurezza del produttore stampate sulla capsula relative all'utilizzo e alla conservazione delle capsula CO₂.

- Применять только баллончики с 12 г СО₂.
- При постановке оружия на хранение вынимать баллончик СО₂!
- При извлечении баллончика СО₂ может произойти незначительная утечка СО₂.

Обратите внимание на то, чтобы Ваши руки не соприкасались с выходящим газом СО₂. При контакте с кожей может наступить обморожение. Берегите баллончик с газом СО₂ от перегрева и не храните его при температуре выше 54 °C. Всегда соблюдайте напечатанные производителем на баллончике СО₂ указания по мерам безопасности в отношении обращения и хранения баллончика СО₂.

- Proszę używać tylko naboju 12 g CO₂.
- Broń należy przechowywać bez naboju CO₂!
- Przy wyciąganiu naboju CO₂ może dojść do małego wycieku dwutlenku węgla.

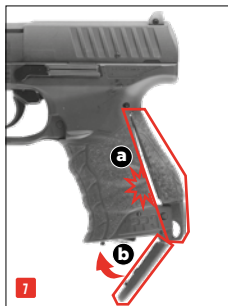

Proszę chronić ręce przed zetknięciem z wyciekającym dwutlenkiem węgla. W kontakcie CO₂ ze skórą może dojść do odmrożeń. Naboju CO₂ nie należy wystawiać go na działanie wysokiej temperatury, proszę przechowywać go poniżej w temp 54°C. Proszę przestrzegać wskazówek producenta dot. zasad bezpieczeństwa przy obsłudze i przechowywaniu naboju CO₂. Informacje te znajdują Państwo na naboju.

- Sadece 12 g'lık CO₂ kapsülleri kullanın.
- Silahı saklamadan önce CO₂ kapsülünü çıkarın!
- CO₂ kapsülünü çıkarırken biraz CO₂ sızabilir.

Ellerinizi silahtan çıkan CO₂ gazıyla temas etmemesine dikkat edin. Elinizle temas halinde deride donmalara ulaşabilir. CO₂ kapsülünü aşırı sıcak koşullara maruz bırakmayın ve bu kapları 54 °C'den daha sıcak ortamlarda saklamayın. CO₂ kapsülü üzerinde yer alan, CO₂ kapsülünün kullanımı ve saklanmasıyla ilgili basılı üretici uyarı ve güvenlik bilgilerine daima uyun.

3

INSERT CO₂ CAPSULE • CO₂-KAPSEL EINSETZEN • INSÉRER LA CAPSULE DE CO₂ • INSERTAR LA CÁPSULA DE CO₂,
INSERIRE LA CAPSULA DI CO₂ • ВСТАВИТЕ КАПСУЛА С СО₂ • WŁOŻYĆ KAPSUŁĘ CO₂ • CO₂ KAPSULÜ YERLEŞTİRİN



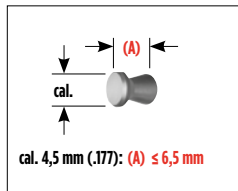


Do not use steel BBs, air gun darts or other unsuitable projectiles.
Use only pellets with the following maximum length (A):

Verwenden Sie keine Stahlrundkugeln (BBs), Federbolzen oder ähnlich ungeeignete Geschosse. Nur Diabolos mit maximal folgender Länge (A) verwenden:

N'utilisez pas de billes rondes en acier (BB), de fléchettes ou tout autre projectile similaire inapproprié. Utilisez uniquement des diabolos de la longueur maximale suivante (A):

No use bolas de acero (BBs), dardos o munición inapropiada similar. Use diabolos con la siguiente longitud máxima (A):




Non utilizzare pallini tondi d'acciaio (BB), piumini o altri proiettili non idonei. Usare soltanto diabolo con la seguente lunghezza massima (A):

Не применяйте стальные круглые пули (BB), ударные пружинные бойки или подобные непригодные патроны. Использовать только пули Diabolo со следующей максимальной длиной (A):

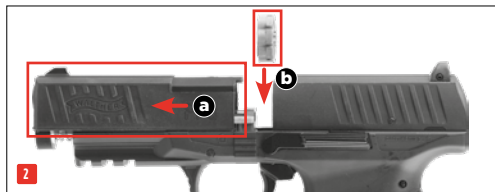
Nie używać stalowych okrągłych kul (BB), lotek lub podobnych nie przystosowanych nabojęw. Stosować tylko diabolo i następującej długości maksymalnej (A):

Yuvarlak çelik (BB) mermiler, yaylı saplamalar ve benzeri, bu silaha uygun olmayan mühimmat kullanmayın. Kullanabileceğiniz diabolo mermilerin azami uzunluğu (A):




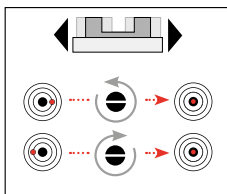
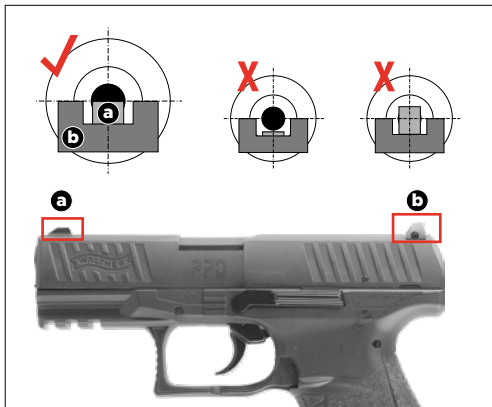
4



LOADING THE MAGAZINE • MAGAZIN LADEN • CHARGEMENT DU CHARGEUR • CHARGER DEL CARGADOR • CARICAMENTO • СНАРЯЖЕНИЕ МАГАЗИНА • ŁADOWANIE • ŞARJÖRÜN DOLDURULMASI



5

SIGHTS • VISIERUNG • HAUSSE • MIRA • MIRE
ПРИЦЕЛЬНОЕ ПРИСПОСОБЛЕНИЕ • CELOWNICZE • NIŞANGÂH





PROBLEMS • PROBLEME
DYSFONCTIONNEMENTS • PROBLEMAS
PROBLEMI • ПРОБЛЕМЫ
PROBLEMY • PROBLEMLER

POSSIBLE CAUSES • MÖGLICHE GRÜNDE
CAUSES POSSIBLES • POSIBLES CAUSAS
POSSIBILI CAUSE • ВОЗМОЖНЫЕ ПРИЧИНЫ
MOĞLİLİE PRZYCZYNY • OLASI NEDENLER

Safety activated
 Waffe gesichert
 Sécurité de l'arme enclenchée
 Seguro activado
 Sicura attivata
 Оружие стоит на предохранителе
 Broń zabezpieczona
 Silah emniyette

CO₂ capsule not pierced
 CO₂-Kapsel nicht angestochen
 Capsule de CO₂ non percée
 Cápsula de CO₂ sin perforar
 Capsula a CO₂ non bucata
 Отсутствие накола баллончика с CO₂
 Nabój CO₂ nie przekłuty
 CO₂ kapsülü delinmemiş

Dirty barrel
 Lauf verschmutzt
 Canon encrassé
 Cañón sucio
 Cannna sporca internamente
 Ствол загрязнен
 Zanieczyszczona lufa
 Namlu kirlı

Gun does not shoot • Waffe schießt nicht
 l'arme ne tire pas • El arma no dispara
 L'arma non spara • Плохие показатели стрельбы
 złe efekty strzelania • Kötü atış performansı



Faulty shooting direction • Schlechte Schussleistung
 Mauvaise performance de tir • Potencia de disparo deficiente
 Scarsa precisione • Оружие не стреляет
 broń nie strzela • Silah atış almıyor



Low shooting speed • Geringe Schussgeschwindigkeit
 Faible vitesse du projectile • Escasa velocidad de disparo
 Velocità ridotta del proiettile • Слабая скорость полета пули
 niska prędkość śrutu • Merminin hızı düşük



CO₂ capsule / Magazine empty
CO₂-Kapsel / Magazin leer
Capsule de CO₂ / Chargeur vide
Capsula a CO₂ / Caricatore vuoto
Cápsula de CO₂ / Cargador vacío
Балончик с CO₂ / Магазин пустой
Nabój CO₂ / Magazynek pusty
CO₂ kapsülü / şarjör boş

Extreme temperatures
Extreme Temperaturen
Températures extrêmes
Temperaturas extremas
Temperature estreme
Экстремальные температуры
Ekstremalne temperatur
Aşırı sıcak/soğuk

Wrong ammunition
Falsche Munition
Mauvaises munitions
Munición errónea
Munizione sbagliata
Боеприпасы не подходят
Zła amunicja
Yanlış mühimmat

Ammunition badly loaded
Munition falsch geladen
Munitions mal chargées
Munición mal cargada
Munizione caricata in maniera errata
Боеприпасы неправильно снаряжены
Niepoprawnie załadowana amunicja
Mühimmat yanlış doldurulmuş

Sight not properly adjusted
Visierung nicht richtig eingestellt
Dispositif de visée mal réglé
La mira no está bien ajustada
Dispositivo di mira non regolato correttamente
Неправильно установлен прицел
Błędnie ustawiony celownik
Nişangâh doğru ayarlanmamış



Power Source • Antrieb • Source de Propulsion • Propulsión • Alimentazione
 Источник энергии • Źródło • Enerji kaynağı

12 g CO₂ capsule • 12 g CO₂-Kapsel • Capsule de CO₂ 12 g • Cápsula de 12 g de CO₂
 Capsula CO₂ 12 g • Баллончик с 12 г CO₂ • kapsula CO₂ 12 g • 12 g'lık CO₂ kapsülü

Caliber / Ammo • Kaliber / Munition • Calibre / Munitions • Kaliber / Munición
 Calibro / Munizioni • Калибр • Kaliber / Amunicja • Kalibre / Mühimmat

4,5 mm (.177) 

Capacity • Kapazität • Capacité • Capacidad
 Capacità • Емкость магазина • Pojemność magazynka • Şarjör kapasitesi

8 rds

Energy / Velocity • Energie / Geschwindigkeit • Energie / Vitesse
 Energia / Velocidad • Energia / Velocità • Энергия / Скорость полета пули
 Energia / Prędkość • Enerji / Mermi hızı

< 3,0 J : 100 m/s 

Sights • Visierung • Dispositif de visée • Dispositivo visor • Mire
 Прицельное приспособление • Przyrządy celownicze • Nişangâh

Fixed front, rear adjustable • Korn fest, Kimme einstellbar • Guidon fixe, hausse réglable • Mira fija, mira trasera ajustable •
 Mirino fisso, tacca di mira regolabile • Мушка неподвижная, регулируемая прицельная планка • Nieregulowana muszka,
 regulowana szczerbina • Arpacık sabit, gez yükseklik ve sağ-sol ayarlı

Trigger • Abzug • Détoné • Accion • Scatto • Спусковой механизм • Spust • Tetik

Double Action Only (DAO) • Double-Action Only (DAO) • Double Action uniquement (DAO) • Sólo Doble Acción (DAO) • Solo
 Doppia Azione (DAO) • Ударно-спусковой-механизм (УСМ) • Mechanizm spustowy wyłączenie podwójnego działania (DAO)
 • Sadece çift hareketli (DAO)

Safety • Sicherung • Sécurité • Seguro
 Sikura • предохранитель • Bezpiecznik • Emniyet

manual • manuell • manuel • manual • manuale • ручной • manualny • Manuel

Barrel length • Lauflänge • Longueur canon • Longitud del cañón
 Lunghezza canna • Длина ствола • Długość lufy • Namlu uzunluğ

96 mm

Dangerous area up to • Max. Gefahrenbereich bis zu • Zone de danger s'étendant
 Distancia máxima de peligro • Distanza massima di pericolo • Макс. протяженность
 опасной зоны • Maks. obszar zagrożenia do • Maksimum tehlike alanı

366 mm

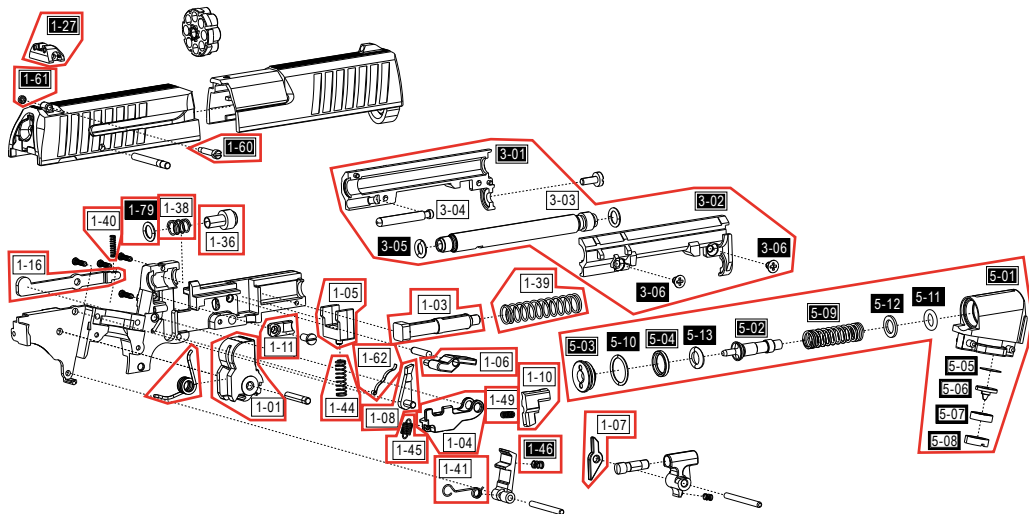
Weight • Gewicht • Poids • Peso • Бес • Waga • Ağırlık

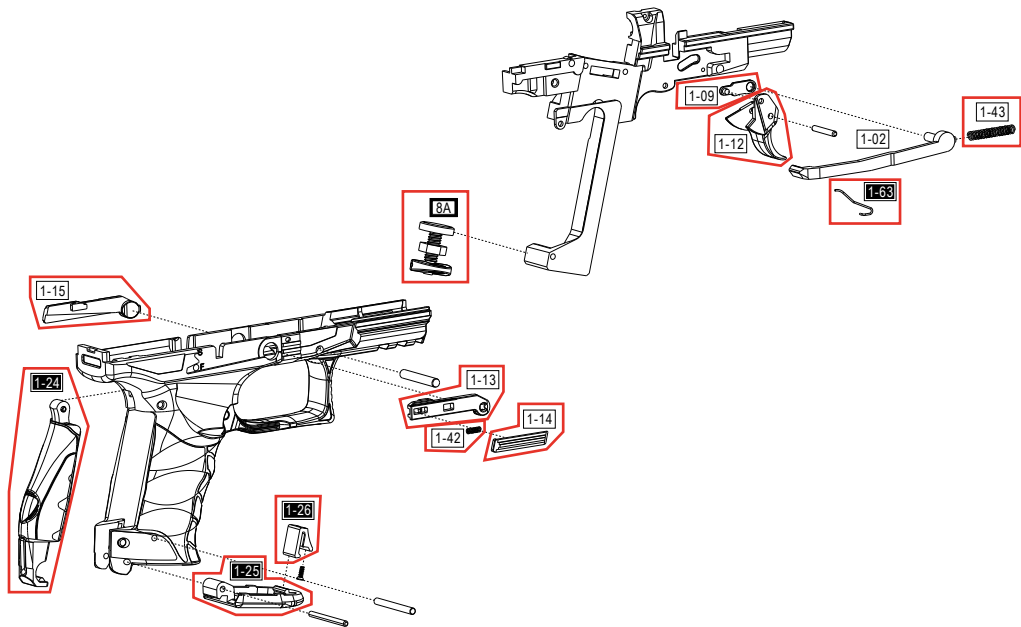
613 g

Overall length • Gesamtlänge • Longueur • Longitud
 Lunghezza • Длина • Długość całkowita • Toplam uzunluk

182 mm

UMAREX REF. NO.:	PARTNUMBER:	ITEM:	UMAREX REF. NO.:	PARTNUMBER:	ITEM:
81.20.0074	1-02	TRIGGER CONNECTOR	81.10.0156	1-24	AFTER GRIP
81.40.0015	1-03	RECOIL SPRING GUIDE	81.60.0214	1-25	MAG. BASE
81.20.0075	1-04	DRUM CONNECTOR	81.60.0215	1-26	BOTTOM PLATE TENON
81.10.0047	1-05	SLIDER STOPPER	81.70.0036	1-27	SIGHT
81.20.0090	1-06	HOLDER PARTS	81.70.0014	1-60	SCREW
81.20.0076	1-07	HAMMER PARTS	81.70.0015	1-61	NUTS
81.20.0077	1-08	PUSHING PARTS	81.10.0045	1-41	AFTER GRIP SPRING
81.20.0078	1-09	TRIGGER PARTS	81.20.0086	1-46	HAMMER STOPPER SPRING
81.20.0091	1-10	FIXING AXIS SEAT	81.50.0128	3-01 to 3-06	BARREL SEAT COMBINATION
81.20.0092	1-11	FIXING AXIS SEAT	81.60.0216	5-01 to 5-13)	VALVE CHAMBER COMBINATION
81.20.0208	1-12	TRIGGER	81.60.0116	8A	KNOB COMBINATION
81.10.0121	1-15	SLIDE STOP			
81.10.0122	1-16	SLIDE STOP CONNECTOR			
81.40.0016	1-39	RECOIL SPRING GUIDE			
81.10.0044	1-40	MAG. CATCH SPRING			
81.20.0084	1-43	TRIGGER CONNECTOR SPRING			
81.10.0046	1-44	SLIDE STOPPER SPRING			
81.20.0085	1-45	DRUM CONNECTOR SPRING			
81.20.0093	1-49	FIXING AXIS SEAT SPRING			
81.20.0088	1-62	SPRING CHIP			
81.10.0011	1-63	CATCH SPRING			
81.50.0023	1-79	O-RING 6X1.5			
81.20.0073	1-01	HAMMER			
81.20.0087	1-47	HAMMER SPRING			
81.50.0022	1-36	BB PUSHER			
81.20.0083	1-38	BB PUSHER SPRING			
81.20.0253	1-13	SAFETY			
81.20.0254	1-14	SAFETY PARTS			
81.20.0116	1-42	SAFETY PARTS SPRING			







© 12/22

AIRGUN

EN We reserve the right to make color and design changes and technical improvements. No responsibility is accepted for printing errors or incorrect information. **DE** Änderungen in Farbe und Design sowie technische Verbesserungen, Druckfehler und Irrtum vorbehalten. Alle Angaben ohne Gewähr. **FR** Sauf modifications de la couleur et du design ainsi que des améliorations techniques, erreurs d'impression et erreur. Toutes les données sont fournies sans garantie. **ES** Salvo modificaciones de color y de diseño así como mejoramientos técnicos, erratas y error. Todos los datos sin garantía. **IT** Con riserva di modifiche di colore e di design, di miglioramenti tecnici, di errori di stampa e di sbagli. Tutte le informazioni senza garanzia. **RU** Изменения цвета и дизайна, а также технические улучшения, опечатки и ошибки не исключены. Мы не гарантируем точность сведений. **PL** Zastrzegamy sobie prawo do pomylek, błędów w druku, zmian koloru i designu, jak również do wprowadzania technicznych ulepszeń. Wszystkie informacje bez gwarancji. **TR** Renk, tasarım ve teknik değişiklikler yapma hakkı saklıdır. Baskı hatalarından ya da hatalı bilgilerden dolayı yasal sorumluluk kabul edilmez. Bilgiler için garanti verilmez.

UMAREX GmbH & Co. KG • Donnerfeld 2 • 59757 Arnsberg • Germany • service@umarex.de

WWW.UMAREX.COM

Covers models:

5.8160