

## SICHERHEITSHINWEISE

Für eine sichere Handhabung lesen Sie die Anleitung vor dem Gebrauch sorgfältig durch und beachten Sie die Sicherheitshinweise!




Verwenden Sie nur hochwertige BBs. Benutzen Sie BBs niemals mehrfach.



Schauen Sie niemals direkt in den Lauf. Es können sich immer noch BBs darin befinden.




Zielen und schießen Sie niemals auf Menschen oder Tiere. Sichern Sie stets die Waffe.




Halten Sie die Waffe niemals seitlich. Durch das Hop-Up System können die BBs eine Kurve fliegen.



Zeigen Sie die Waffe niemals in der Öffentlichkeit. Ändern Sie niemals die Farbe der Waffe.



Schießen Sie nur auf einem abgegrenzten Gelände, auf dem keine unbeteiligten Personen getroffen werden können.



Halten Sie die Waffe immer in eine sichere Richtung! Es können sich auch ohne Magazin Kugeln in der Waffe befinden.



Führen Sie die Waffe ausschließlich gesichert, ungeladen und in einem verschlossenen Behältnis mit sich.

**G-S-G**  
PREMIUM BRANDS

Vertrieb:  
German Sport Guns GmbH  
Auf den Geeren 23  
D-59469 Ense-Höingen

info@germansportguns.de  
www.germansportguns.de  
Tel: +49 (0) 2938 | 97839-0  
Fax: +49 (0) 2938 | 97890-31

## PROFORCE P229



**SIGSAUER**

## BEDIENUNGSANLEITUNG



### WARNHINWEISE

- Achtung: Dies ist kein Spielzeug
- Mindestalter: 18 Jahre
- Tragen Sie immer eine Schutzbrille.
- Schießen Sie nicht auf harte Oberflächen.
- Lesen Sie vor der Benutzung die Anleitung.
- Zeigen Sie die Waffe nicht in der Öffentlichkeit.

# ANLEITUNG



Art. Nr.: AIR-PF-229GG-E

**SIG SAUER**



## MAGAZIN LADEN



Entnehmen Sie das Magazin (2) aus der Waffe, indem Sie den Magazin-entriegelungs-knopf (1) drücken.

Ziehen Sie die Magazinfeder (3) nach unten und halten Sie sie dort fest.

Befüllen Sie anschließend das Magazin mit geeigneten 6mm BBs z.B. mit einem Speedloader.



## MAGAZIN MIT GAS BEFÜLLEN



Das Ventil am Boden des Magazins dient zum Befüllen des Magazins mit Gas.

Drehen Sie das Magazin mit dem Ventil nach oben und üben Sie ca. 3-5 Sekunden lang Druck mit der Gasdose auf das Magazin aus, bis das Magazin voll ist.

Schieben Sie das mit BBs und Gas gefüllte Magazin in die Waffe, bis es hörbar einrastet.

## ENTSPANNHEBEL



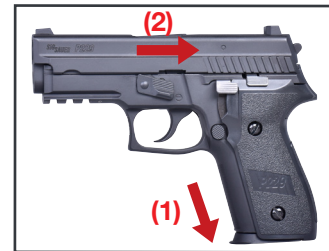
Die Waffe hat keine Sicherung. Um einen gespannten Hahn sicher zu entspannen, drücken Sie den Entspannhebel nach unten.

## SCHIESSEN



Um zu schießen, zielen Sie auf ein sicheres Ziel und betätigen den Abzug.

## HOP-UP EINSTELLEN



Entfernen Sie das Magazin (1). Ziehen Sie den Schlitten zurück (2) und arretieren Sie ihn mit dem Schlittenfanghebel.

Drehen Sie den Zerlegehebel nach unten (1), lösen Sie den Schlitten und schieben ihn nach vorne von der Waffe (2).

Das Einstellrad für das HOP-UP befindet sich an der Unterseite des Schlittens. Drehen Sie das Rad schrittweise nach links oder rechts, bis die BBs optimal fliegen.



Das perfekte HOP-UP ist erreicht, wenn die BBs geradeaus fliegen.