


SICHERHEITSHINWEISE

Für eine sichere Handhabung lesen Sie die Anleitung vor dem Gebrauch sorgfältig durch und beachten Sie die Sicherheitshinweise!




Verwenden Sie nur hochwertige BB's. Benutzen Sie BB's niemals mehrfach.



Schauen Sie niemals direkt in den Lauf. Es können sich immer noch BB's darin befinden.



Zielen und schießen Sie niemals auf Menschen oder Tiere. Sichern Sie stets die Waffe.




Halten Sie die Waffe niemals seitlich. Durch das Spin-Up System können die BB's eine Kurve fliegen.




Zeigen Sie die Waffe niemals in der Öffentlichkeit. Ändern Sie niemals die Farbe der Waffe.



Schießen Sie nur auf einem abgegrenzten Gelände, auf dem keine unbeteiligten Personen getroffen werden können.



Halten Sie die Waffe immer in eine sichere Richtung! Es können sich auch ohne Magazin Kugeln in der Waffe befinden.



Führen Sie die Waffe ausschließlich gesichert, ungeladen und in einem verschlossenen Behältnis mit sich.

CZ 75



BEDIENUNGSANLEITUNG



WARNHINWEISE

- Achtung: Dies ist kein Spielzeug
- Mindestalter: 18 Jahre
- Tragen Sie immer eine Schutzbrille.
- Schießen Sie nicht auf harte Oberflächen.
- Lesen Sie vor der Benutzung die Anleitung.
- Zeigen Sie die Waffe nicht in der Öffentlichkeit.

G-S-G
PREMIUM BRANDS

Vertrieb:
German Sport Guns GmbH
Auf den Geeren 23
D-59469 Ense-Höingen

info@germansportguns.de
www.germansportguns.de
Tel: +49 (0) 2938 | 97839-0
Fax: +49 (0) 2938 | 97890-31

ANLEITUNG

TECHNISCHE DATEN

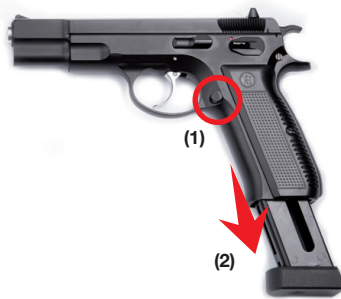
System:	Co2 Blow Back
Kaliber:	4,5 mm BB
Magazinkap.:	17 Schuss
Gewicht:	958 g
Gesamtlänge:	210 mm
Energie:	ca. 1,5 Joule
Frei ab:	18 Jahre
Art. Nr.:	17619



ČESKÁ ZBROJOVKA
SINCE 1936



MAGAZIN LADEN UND BEFÜLLEN




Drücken Sie den Knopf (1) und entnehmen Sie das Magazin (2).



Montieren Sie die CO2-Magazin-Griffabdeckung ab.

ANLEITUNG



Das Verriegelungssystem gegen den Uhrzeigersinn drehen und die Schraube entfernen. Gehen Sie beim Entfernen der CO2-Patrone genauso vor, achten Sie bitte darauf, dass sehr kaltes CO2-Gas freigesetzt wird.



Laden Sie die 12g CO2-Kapsel in das CO2-Fach.



Drehen Sie das Verschlussystem im Uhrzeigersinn, um die CO2-Kapsel anzustechen. Vergewissern Sie sich, dass die Kapsel durchstoßen wurde und fest an ihrem Platz sitzt.



Bringen Sie die CO2-Griffabdeckung wieder an.



Ziehen Sie die Magazin-Feder herunter und laden Sie das Magazin mit 4,5 mm Steel BBs.



Setzen Sie das Magazin im Anschluss wieder in die Waffe ein.

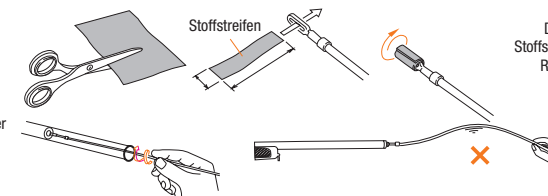


SCHIESSEN

Um zu schießen, müssen Sie die Waffe spannen: Ziehen Sie den Schlitten wie auf dem Bild gezeigt nach hinten (1) und lassen Sie ihn los. Zielen Sie auf ein sicheres Ziel und betätigen Sie den Abzug (2).

REINIGUNG DER WAFFE

Halten Sie den Reinigungsstab mittig und führen Sie ihn mit einer Drehbewegung in den Lauf ein.



Drehen Sie den Stoffstreifen um den Reinigungsstab.

Es ist schwierig den Stab einzuführen, wenn Sie ihn am Ende halten.

Die Waffe muss regelmäßig gereinigt werden. Nehmen Sie dazu einen 3 cm breiten und 10 cm langen Stoffstreifen. Drehen Sie diesen, um das offene Ende des Reinigungsstabs. Führen Sie dieses Ende nun in den Lauf ein. Alle beweglichen Teile sollten in regelmäßigen Abständen mit Silikon-Spray behandelt werden, um eine lange Lebensdauer der Waffe zu gewährleisten.